

ALLPLANLERNEN.DE KURZTIPPS

Nr.: 2025-04


Thema: Attribute - Vorschlagswerte in Allplan ändern

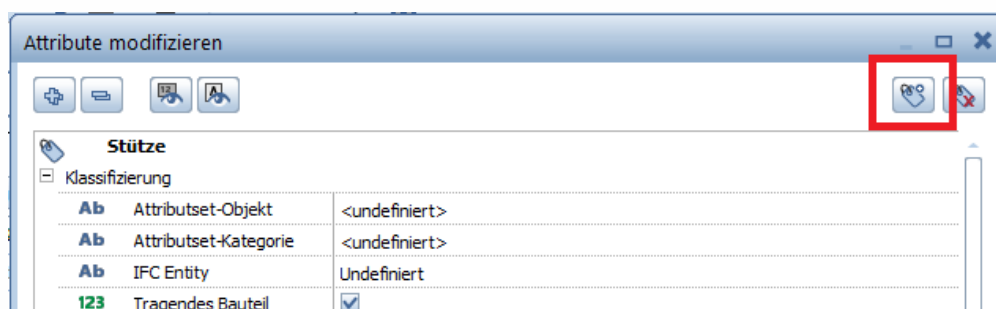
Software ab: Allplan BIM 2025 und neuer

Hintergrund:

In Allplan kann man Eigenschaften der Bauteile mit Attributen beschreiben. Dabei können Vorschlagswerte bei benutzerdefinierten Attributen hinterlegt und angepasst werden.

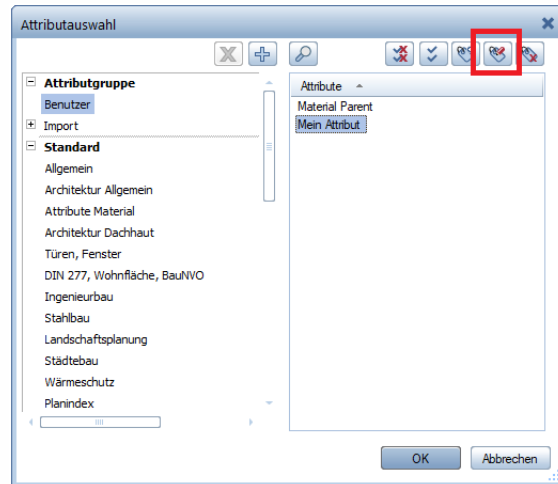
So gehen Sie vor:

1. Öffnen Sie das Werkzeug „Attribute modifizieren“  und klicken Sie ein Bauteil mit den zugehörigen Attributen an.
2. Im Dialog der Attribute klicken Sie rechts oben auf „Neues Attribut zuweisen“

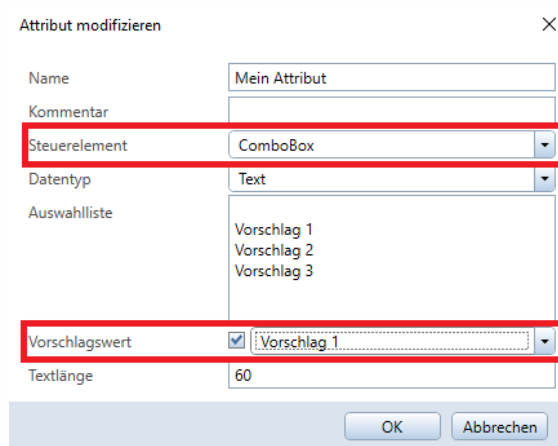


ALLPLANLERNEN.DE KURZTIPPS

3. Im folgenden Dialog markieren Sie Ihr benutzerdefiniertes Attribut und wählen danach oben „Attribut modifizieren“



4. Aktivieren Sie im Dialog „Attribut modifizieren“ beim Textattribut nach Bedarf den Haken bei Vorschlagswert und tragen Sie einen gewünschten Wert ein
5. Bei „Steuerelement“ können Sie ComboBox einstellen und dann in der Liste Vorschlagswerte eintragen.



TIPP: Lassen Sie die erste Zeile Leer wenn auch ein Vorschlag Iler bleiben soll.

(Abb.: Jörg Geier)