

# ALLPLANLERNEN.DE KURZTIPPS

**Nr.: 2024-04**

## **Thema: Lizenz ausleihen**

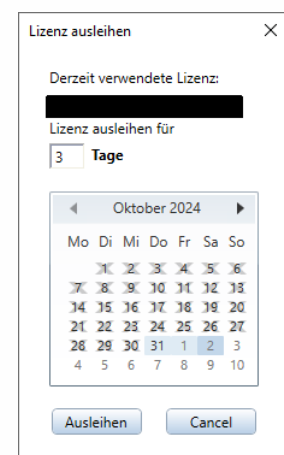
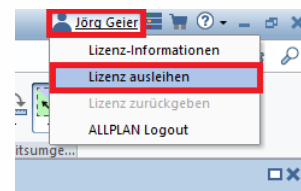
Software: Allplan BIM 2025 und neuer

### **Hintergrund:**

Wenn Sie mit Allplan BIM offline arbeiten wollen können Sie sich die Lizenz ausleihen. Zum Beispiel für die Dauer einer Dienstreise

### **So geht die Ausleihe:**

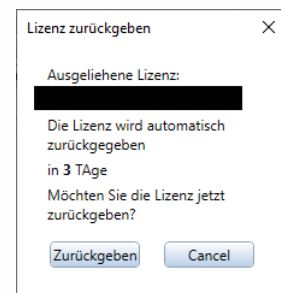
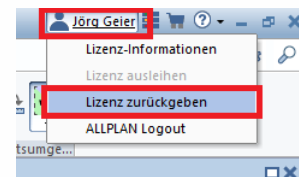
1. Suchen Sie in der Titelleiste rechts oben Ihren User und klicken Sie darauf. Im Menü wählen Sie dann „Lizenz ausleihen“
2. Stellen Sie im Kalenderdialog die gewünschte Zeit für die Ausleihe ein und klicken Sie dann auf „Ausleihen“. Die Lizenz ist nun von diesem Rechner ausgeliehen und kann offline benutzt werden.



ALLPLANLERNEN.DE  
KURZTIPPS

### So geben Sie die Lizenz zurück:

1. Klicken Sie in der Titelzeile rechts oben auf Ihren User und im Menü wählen Sie dann „Lizenz zurückgeben“
2. Im Dialog können sie das Ganze Cancellen oder klicken Sie für die Rückgabe der Lizenz auf „Zurückgeben“.



(Abb.: Jörg Geier)