



Wöchentliche Kurztipps zu:

Allplan BIM, Allplan BCM, Cinema 4D



Nr. 2009_002

Thema: Checkliste Sichtbarkeit Allplan Software: Allplan Version: ab V2008

Die Frage:

Wo sind die Daten welche ich eigentlich sehen sollte?

Hintergrund:

Daten sind nicht da, welche eigentlich sichtbar sein sollten?

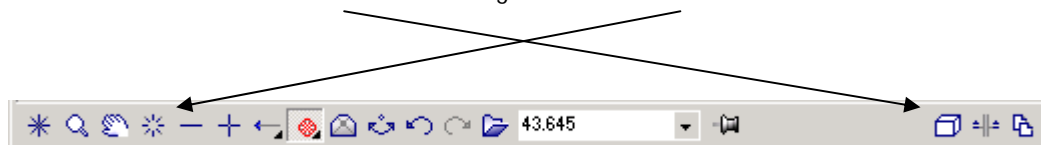
Antwort: So geht's:

Checkliste Sichtbarkeit

1. Kontrollieren Sie, ob die richtigen Teilbilder aktiv geschaltet sind. (Menü Datei > Projektbezogen öffnen) und ob Sie im richtigen Projekt sind. In der Titelzeile von Allplan sieht man das Projekt, die Zeichnung / den Strukturknoten und das Teilbild sowie die Projektion, was gerade aktiv ist.



2. Schalten Sie alle Layer bearbeitbar (Menü Ansicht > Layer auswählen, einstellen)
3. Deaktivieren Sie die „Verdeckt-Darstellung“ und bauen Sie das Bild neu auf.



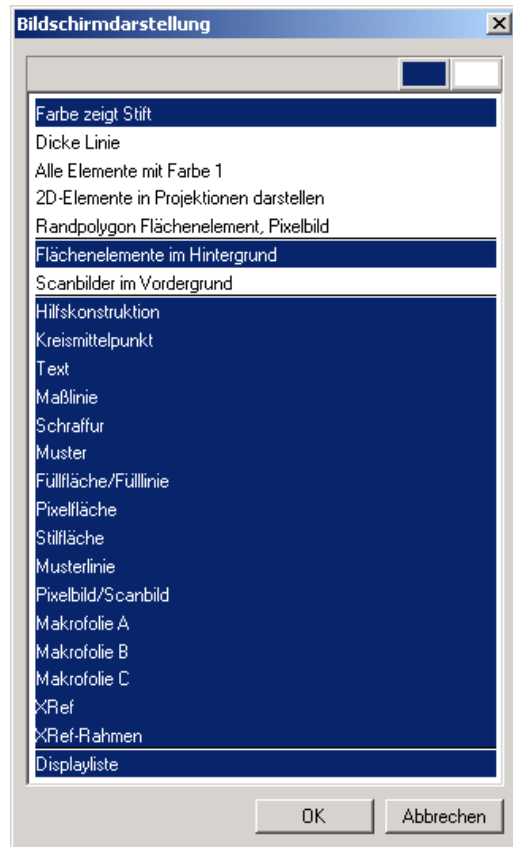


Wöchentliche Kurztipps zu:

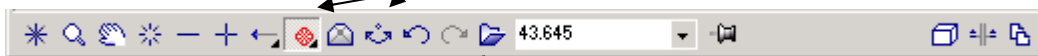
Allplan BIM, Allplan BCM, Cinema 4D



4. Kontrollieren Sie die Einstellungen bei „Bildschirmdarstellung“ (Menü Ansicht > Bildschirmdarstellung)



5. Deaktivieren Sie ggfs. den „Bewegungsmodus“ und gehen Sie in die „Grundrissdarstellung“.



6. Schalten Sie „Bildausschnitt speichern, laden“ aus
7. Letzten Endes sollte die Bildschirmdarstellung passend eingestellt sein und in der Fensterwerkzeugleiste die Grundrissdarstellung aktiv sein.

